

ALGORITHMIC TRADING PORTFOLIO yra 100% automatizuotos prekybos modelis, skirtas profesionaliems, ir instituciniams investuotojams. Modelis veikia savarankiškai ir nereikalauja žmogaus įsikišimo. Pirkimai ir pardavimai yra paremti matematika, tikimybėmis ir skaičiavimais, o ne žmogaus subjektyvia nuomone. Pagrindiniai modelio privalumai: sėkmingai veikia tiek rinkoms krintant, tiek ir kylant; prekyvimo nuostolių rizika ribojama naudojant dinamišką ir plačią diversifikaciją; prekiaujama tik likvidžiausiais instrumentais. Modelis per mėnesį vidutiniškai atlieka apie 2000 sandorių, išnaudodamas įvairius rinkos neefektyvumus. Algoritmai atvirą poziciją laiko nuo keliolikos minučių iki keleto dienų. Toks nuostolių rizikos valdymo metodas yra viena iš esminių apsaugų nuo nenumatytų įvykių (Force majeure) rinkose. Daugiau informacijos www.am.orion.lt/fund/algorithmic-trading-portfolio ir www.algo.lt.

SUBFONDO M STATISTIKA PO MOKESČIŲ (NUO 2013)

Šio mėnesio rezultatas	0,50%
Rezultatas nuo Fondo pradžios (2013)	32,51%
Pastarųjų 12 mėn. rezultatas	-0,68%
Pelningų mėnesių	72,31%
Didžiausias kritimas nuo aukščiausio taško	-12,14%
Metinis kintamumas	7,57%
Sharpe rodiklis	0,70
Prekiautų ateities sandorių instrumentų kiekis	38
Naudojamų algoritmų kiekis šį mėnesį	333
Sandorių kiekis šį mėnesį	1786

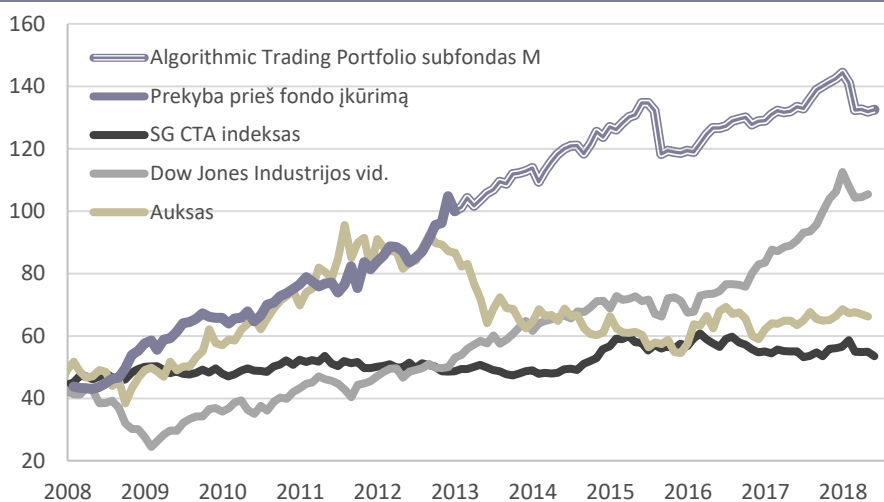
PREKYBOS STATISTIKA PO MOKESČIŲ (NUO 2008)

Rezultatas nuo prekybos pradžios (2008)	198,96%
Pelningų mėnesių	71,20%
Didžiausias kritimas nuo aukščiausio taško	-12,14%
Metinis kintamumas	10,30%
Sharpe rodiklis	1,08

SUBFONDO M FAKTAI

Pavadinimas	Algorithmic Trading Portfolio subfondas M
Likvidumas	Mėnesinis
Investavimo trukmė	Laisva, riboja tik likvidumas
Rekomend. investavimo trukmė	6+ mėnesiai
Užstato ir nuosavybės santykis	2,9%
Fondo dydis	\$11,0 mln.
Fondo vieneto vertė (USD)	132,5117
Fondo valiuta	USD, EUR
ISIN kodas	LTIF00000559
Bloomberg kodas	ALGOTP1
Registracijos šalis	Lietuva
Tipas	Atvirasis IISKIS
Aukščiausios ribos barjeras	Taikomas
Valdymo įmonė	Orion Asset Management
Administratorius	Orion Securities
Turto saugotojai	AB SEB bankas
Priežiūra	Lietuvos bankas
Auditorius	Ernst & Young Baltic UAB
Prekybos tarpininkas	Trade Station Securities
Valdymo mokestis	1%
Pirkimo mokestis	Iki 3,0%
Sėkmės mokestis	20%
Išpirkimo mokestis	Netaikomas
Tikslinis metinis rezultatas	15%
Strategija	Techninė analizė

INVESTICINIO VIENETO VERTĖ

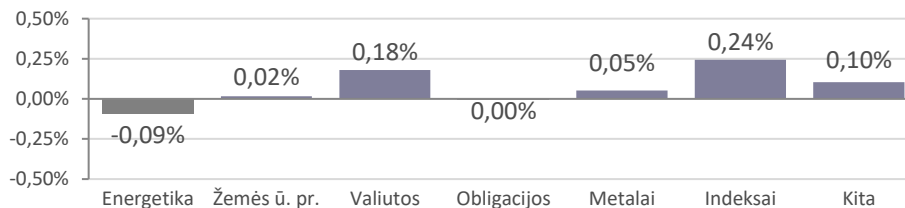


FONDO VALDYTOJO MĖNESIO KOMENTARAS



Dr. Aistis Raudys, Strategijos kūrėjas ir Fondo valdytojas. Specializuoja si dirbtinio intelekto, sisteminės prekybos srityse. Dirbo bankuose Deutsche Bank, Societe Generale, BNP Paribas, kt.

Gegužės mėnesį subfondas M uždirbo +0,50%. Pelnas buvo uždirbtas tiek kainoms kylant (+0,42%), tiek kainoms krintant (+0,08%). Geriausiai algoritmai prekiaavo akcijų indeksu (+0,24%) ir valiutų (+0,18%) turto klasėse. Visos kitos turto klasės per daug neišsiskyrė. Viena pagrindinių obligacijų turto klasė, mėnesio eigoje svyravo tiek į teigiamą, tiek į neigiamą pusę. Dėl naudojamų daugelio skirtingų algoritmų, nuostolingai prekiavusius algoritmus pilnai atsivėrė pilninaigai prekiaavę algoritmai ir ši turto klasė galiausiai nei uždirbo, nei prarado pinigų. Individualiai geriausiai sekėsi prekyba banguojančiais kylančiu S&P 500 akcijų indeksu (+0,21%) ir tiek mėnesio pirmoje pusėje stipriai pakilusiu, tiek antroje mėnesio pusėje tiek pat kritusiu nafta (+0,16%). Pastaruosius du mėnesius investuotojams, investavusiems į USD klasę, didelį pelną eurais atnešė EUR USD valiutų kurso kritimas. Primename, jog jeigu tikėtės, jog EUR USD kursas nustos kristi ir pradės kilti, arba norite apsaugoti savo investicijas nuo tolesnio EUR USD kurso svyravimo, Jūs turite galimybę turimą investiciją nemokamai perkelti į EUR klasę (visą investiciją laikyti eurais). Jeigu tikėtės tolesnio valiutų kurso kritimo, lygiai taip pat galite perkelti investicijas iš EUR į USD klasę. Subfonde M tiek EUR, tiek USD klasės procentais uždirba tiek pat. Žemiau pateikiame subfondo M rezultatus pagal turto klases:



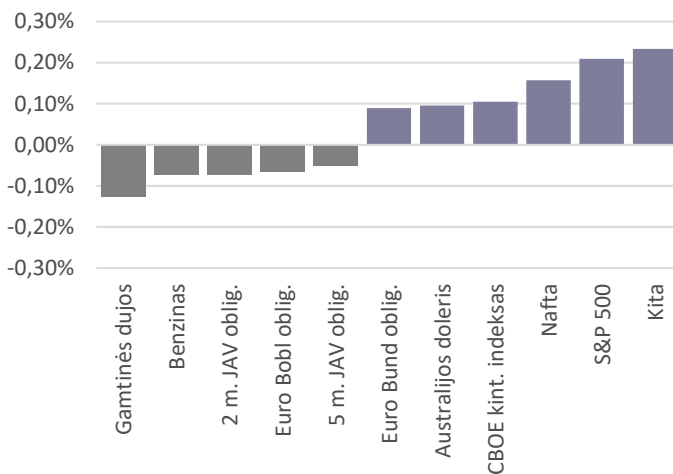
PREKYBOS REZULTATAI (PO MOKESČIŲ)

METAI	SAU	VAS	KOV	BAL	GEG	BIR	LIE	RUGP	RUGS	SPA	LAP	GRU	YTD
2008	-1,38%	-0,88%	-0,18%	-0,58%	1,62%	2,38%	3,61%	0,49%	6,25%	8,89%	2,49%	4,33%	29,98%
2009	1,53%	-5,08%	5,88%	0,81%	3,37%	4,49%	0,70%	1,61%	2,71%	-1,76%	-0,40%	0,02%	14,27%
2010	-2,82%	2,50%	0,33%	3,21%	-4,71%	2,66%	5,40%	0,81%	2,95%	1,36%	1,93%	1,87%	16,17%
2011	3,07%	-1,64%	-2,13%	1,21%	0,37%	-4,18%	3,55%	7,57%	-8,40%	10,95%	-2,69%	2,89%	9,47%
2012	2,55%	3,25%	-0,17%	-1,45%	-4,20%	1,88%	2,20%	4,49%	5,08%	0,64%	9,00%	-4,56%	19,45%
2013	1,17%	2,97%	-2,34%	1,75%	2,16%	1,02%	2,37%	-0,53%	2,79%	0,27%	0,62%	0,92%	13,86%
2014	-3,92%	3,07%	2,77%	2,06%	1,43%	0,76%	0,08%	-2,13%	2,54%	3,27%	-1,28%	2,59%	11,50%
2015	-0,65%	1,62%	1,48%	0,61%	2,86%	0,02%	-1,85%	-10,48%	0,94%	-0,41%	-0,20%	0,56%	-6,01%
2016	-0,32%	2,35%	2,30%	1,67%	-0,01%	0,48%	1,33%	0,45%	0,43%	-1,74%	0,82%	0,13%	8,10%
2017	1,50%	0,98%	-0,42%	0,27%	1,07%	-0,37%	2,24%	2,14%	0,91%	0,88%	0,82%	1,32%	11,89%
2018	-2,25%	-6,20%	0,21%	-0,58%	0,50%								-8,19%

Algoritmūs modelis prekyboje pradėtas naudoti 2008 metais prekiaujant realia sąskaita. 2008 ir 2009 metų laikotarpyje penkis mėnesius modelis neprekiavo, dėl to pateikiami simuliuoti tų mėnesių rezultatai italic šriftu. ALGORITHMIC TRADING PORTFOLIO Fondas modelį naudoja nuo 2013 sausio mėnesio. 2011 ir 2012 metų rezultatai remiasi UAB KPMG Baltics pateikta prekybos rezultatų užtikrinimo išvada. Nuo Fondo pradžios (2013) rezultatai yra audituoti. Skirtingu laikotarpiu buvo skaičiuojami skirtingi mokesčiai. Nuo 2008 -01-01 iki 2012-12-31 nuskaiciuoti pro forma mokesčiai: 1% valdymo ir 20% sėkmės mokesčiai. Nuo Fondo pradžios (2013) pateikiami rezultatai po fondo mokesčių.

MĖNESIO PELNAS/NUOSTOLIS PAGAL ATEITIES SANDORIUS

Fondo išskirtinumas ir rezultatų pastovumas remiasi diversifikacija ir įvairaus tipo investavimo algoritmais. Algoritmai pastebi tendencijas, reaguoja į pakilimus/pakritimus bangas, suranda pasikartojimus ir sezoniškumus. Šis sistemų spektras yra taikomas apie 40-iai skirtingų instrumentų ir sukuria labai daug nepriklausomų prekybos sistemų. Sistemos taip pat uždirba skirtingu dažnumu - vienos uždirba per dieną, kitos - per savaitę. Ta pati prekybos sistema nėra visuomet pelninga. Trumpesniu laikotarpiu tam tikros sistemos praranda pinigus. Bet tuo pačiu metu kitos sistemos uždirba ir kompensuoja nuostolius. Todėl vidutiniškai prekyba beveik visada būna pelninga ir daugiau nei 75% mėnesių gaunamas pelnas. Nuostolingų mėnesių nuostolio vidurkis yra panašus į pelningų mėnesių pelno vidurkį. Taigi žymiai dažniau gaunama teigiama grąža lemia beveik stabilų augimą, bet visiškai rizikos neeliminuoja.



SARAŠAS PREKIAUJAMŲ ATEITIES SANDORIŲ

Akcijų indeksai

DAX
Dow
NASDAQ 100
S&P 400
S&P 500
EURO STOXX 50
FTSE 100
Russell 2000
Nikkei 225

Energetika

Benzinas
Gamtinės dujos
Gazolis
Mazutas
Nafta

Metalai

Platina
Auksas
Paladis
Sidabras
Varis

Obligacijos

2 metų JAV
5 metų JAV
10 metų JAV
30 metų JAV

Euro Bund

Euro Bobl

Euro Buxl

Euro Schatz

Ilg. laikotarpio DB Gilt

Valiutos

Euras
Australijos doleris
DB svaras sterlingų
Japonijos jena
Kanados doleris
N. Zelandijos doleris
Šveicarijos frankas

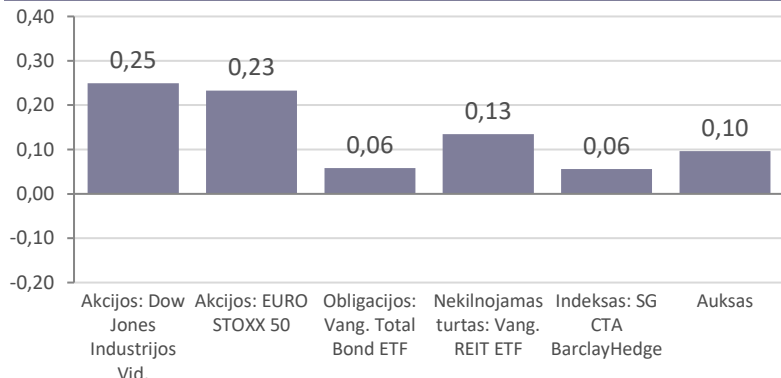
Žemės ūkio produkcija

Cukrus
Kakava
Kava
Kviečiai
Galvijai
Sojos pupelės
Sojos pupelių aliejus

Kita

CBOE kintamumo indeksas
JAV dolerio indeksas

PREKYBOS REZULTATŲ KORELIACIJA SU KITOMIS TURTO KLASĖMIS

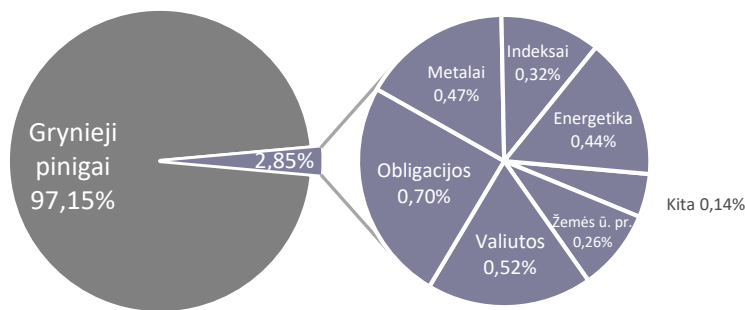


Prekybos rezultatai menkai koreliuoja su turto klasėmis. Koreliaciją tarp -0,3 ir 0,3 priimta laikyti silpna. Tai reiškia, kad prekybos rezultatus ilguoju laikotarpiu tik silpnai lemia turto klasių smukimai ir pašokimai. Taigi Fondo rezultatai mažai priklauso nuo to ar, pavyzdžiui, akcijų rinka praranda vertę, ar akcijų kainos auga. Plačiau apie Fondo koreliaciją su akcijų rinka galite paskaityti paspaudę čia:

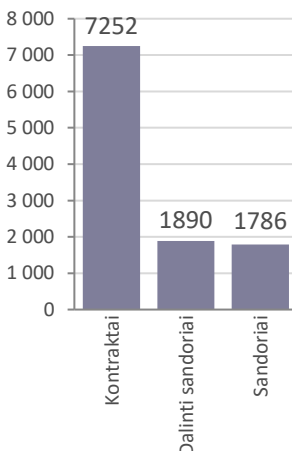
<http://www.algo.lt/wp-content/uploads/ATP-koreliacijos-LT.pdf>

FONDO ALOKACIJA

Didelė grynųjų pinigų dalis portfelyje yra būtina sąlyga investavimo rizikos valdyme, tam kad praradus dalį lėšų visada būtų rezervas ir galima būtų sėkmingai tęsti prekybą. Vidutinė maržos alokacija svyruoja 5%-30% ribose. Grynjieji pinigai laikomi bankų sąskaitose SEB Lietuvoje ir J.P. Morgan JAV. Kad sumažinti grynųjų pinigų kiekį, dalis nepanaudotų lėšų gali būti investuota į pačias likvidžiausias, itin mažos rizikos trumpo laikotarpio JAV vyriausybės ir/arba ES obligacijas.

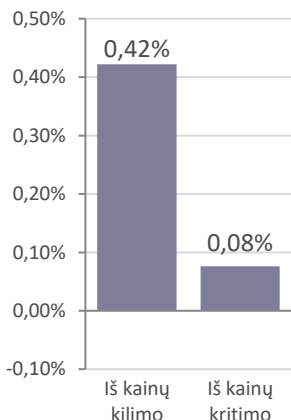


MĖNESIO PREKYBOS APIMTIS



Strategijos prekiauja skirtingais kontraktų kiekiais. Kiekvienai strategijai kontraktų kiekis yra parenkamas atsižvelgiant į diversifikaciją, dabartinę rinkos ir strategijos situaciją. Mes tobuliname sandorių įvykdymo mechanizmą, siekiant kuo didesnio efektyvumo atliekant apie 2000 sandorių per mėnesį. Vienas iš metodų: sandorius daliname dalimis ir vykdome po mažiau kontraktų vienu metu.

FONDO POKYTIS IŠ KYLANČIŲ/KRINTANČIŲ RINKŲ



Bet kuriuo metu prekybos strategija gali būti nusipirkusi, pardavusi skolon arba nedaranti nieko, taigi pelnas gali būti generuojamas tiek iš kylančių, tiek iš krintančių rinkų. Tai lemia žymiai pastovesnius rezultatus nepriklausomai nuo ekonominės situacijos - uždirbama tiek krizių ir recesijų periodu, tiek ramiu laikotarpiu, kadangi dauguma rinkų trumpu (kelių dienų) laikotarpiu yra linkusios banguoti: tiek kristi, tiek kilti.

SVARBI INFORMACIJA

Algorithmic Trading Portfolio (Fondas) yra skirtas tik profesionaliems bei informuotiesiems investuotojams ir gali neatitikti visų investuotojų poreikių. Orion Asset Management (valdymo įmonė) neatsako už Fondo kainos pokyčius, priklausančius nuo rinkos. Fondo praeities rezultatai negarantuoja ar jokiu kitu būdu neveikia ateities rezultatų. Taip pat valdymo įmonė ir (arba) susijusios bendrovės ir (arba) jų darbuotojai tam tikru metu gali turėti fondo vienetų arba bet kurių šiame dokumente paminėtų ateities sandorių bei gali įgalioti kitus asmenis ar jiems gali būti patikėta pirkti ar parduoti šiuos ateities sandorius. Algorithmic Trading Portfolio yra alternatyvus investicinis fondas, kurio veiklą prižiūri Lietuvos Respublikos Centrinis Bankas. Šis dokumentas leidžiamas tik informaciniais tikslais ir nėra suformuluotas kaip pasiūlymas, rekomendacija ar kvietimas pirkti (parduoti) Fondo vienetus. Rekomenduojama perskaityti Fondo prospektą, taisykles ir pagrindines informacijas investuotojams dokumentą prieš priimančią investicinį sprendimą investuoti į Fondą. Šiame dokumente pateikta dolerinės klasės rezultatai, eurinės klasės rezultatai procentais yra beveik vienodi.